



Distribuciones  
Biotecnológicas S.A de C.V.



**NEOGEN**

Distribuidor  
Autorizado

# HISOPOS QUICK SWAB



**SUPERFICIES VIVAS**



Distribuciones  
Biotecnológicas S.A de C.V.



**NEOGEN**

Distribuidor  
Autorizado

# Quick Swab



FRENTE



ATRAS



CUATRO  
MILITROS



TRES  
MILITROS



DOS  
MILITROS



UN  
MILITRO



MARCAS PARA  
AFORE

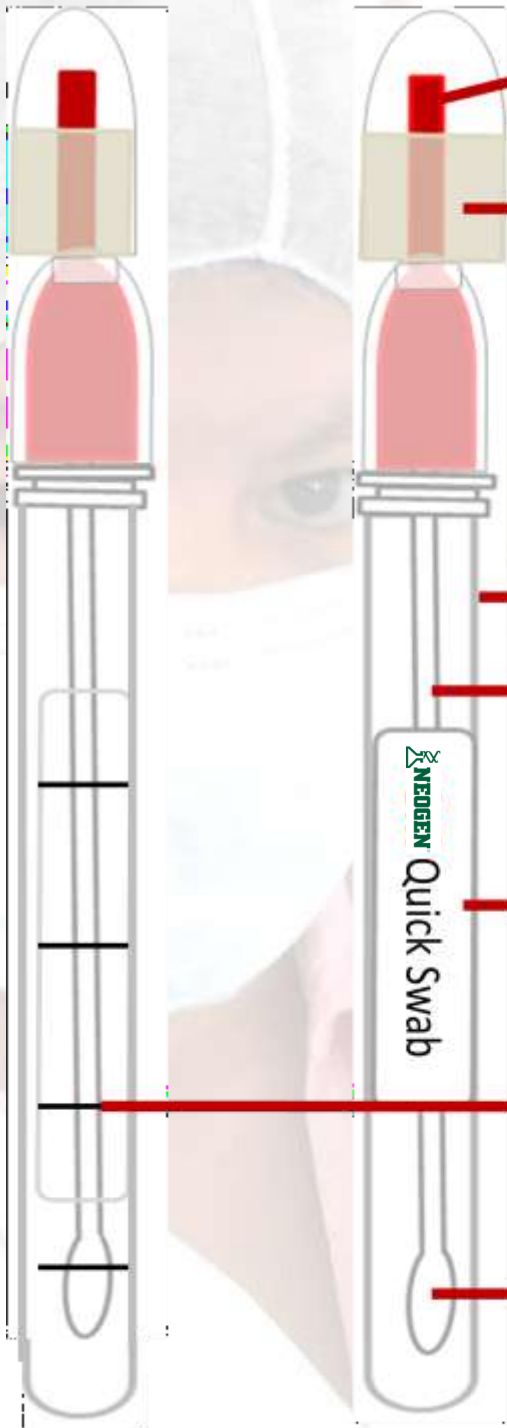




Distribuciones  
Biotecnológicas S.A de C.V.



**NEOGEN** Distribuidor  
Autorizado



**CUERPO DEL HISOPO**

**BULBO DE PLÁSTICO**

**CALDO LETHEEN  
(MEDIO DE CULTIVO)**

**TUBO DE POLIPROPILENO**

**PALILLO DE  
POLIESTIRENO**

**AREA DE MARCADO**

**MARCA DE AFORE  
PARA MLS. EXTRAS**

**ESCOBILLA DE RAYON**



Distribuciones  
Biotecnológicas S.A de C.V.



**NEOGEN**

**Distribuidor  
Autorizado**



**HISOPO QUICK SWAB**



Distribuciones  
Biotecnológicas S.A de C.V.



**NEOGEN**®

**Distribuidor  
Autorizado**



**LOS HISOPOS QUICK SWAB TIENEN EN LA PARTE  
POSTERIOR 4 MARCAS CON UN AFORE VOLUMETRICO DE  
1 ML. CADA UNA**

HISOPOS QUICK SWAB

(55) 55602558



Distribuciones  
Biotecnológicas S.A de C.V.



**NEOGEN**

**Distribuidor  
Autorizado**



**DOS MILILITROS**

**AFORE ORIGINAL 1 ML. + 1 ML. DE BUFFER EXTRA PARA 2  
DETERMINACIONES (DOS PLACAS PETRIFILM)**



Distribuciones  
Biotecnológicas S.A de C.V.



**NEOGEN**

Distribuidor  
Autorizado



**TRES  
MILILITROS**

**AFORE ORIGINAL 1 ML. + 2 ML. DE BUFFER EXTRA PARA 3  
DETERMINACIONES (TRES PLACAS PETRIFILM)**




Distribuciones  
Biotecnológicas S.A de C.V.



**NEOGEN**

**Distribuidor  
Autorizado**



**AFORE ORIGINAL 1 ML. + 3 ML. DE BUFFER EXTRA PARA 4  
DETERMINACIONES (CUATRO PLACAS PETRIFILM)**



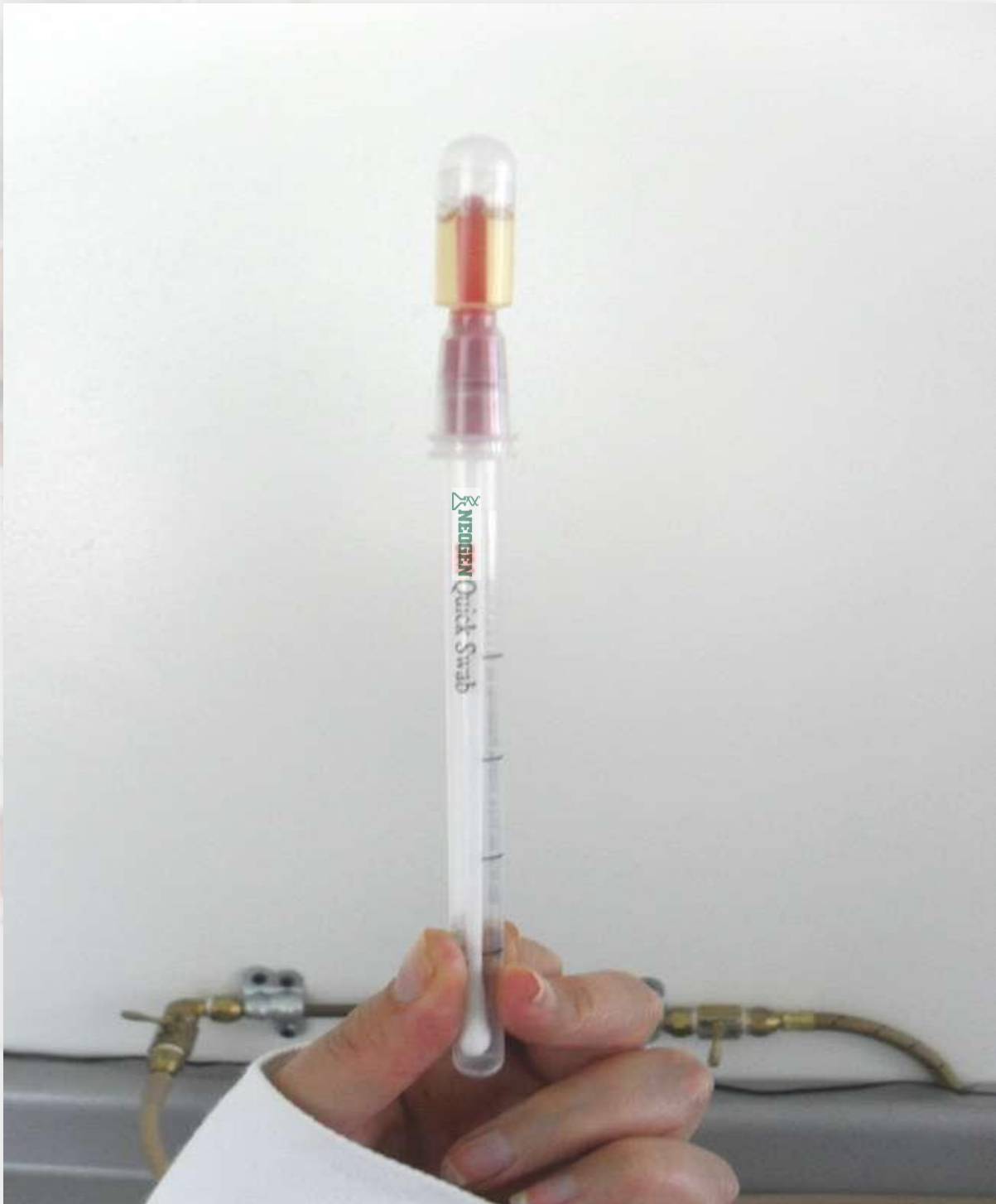


Distribuciones  
Biotecnológicas S.A de C.V.



**NEOGEN**

Distribuidor  
Autorizado



TOME UN HISOPO QUICK SWAB



Distribuciones  
Biotecnológicas S.A de C.V.



**NEOGEN**®

Distribuidor  
Autorizado



**PARA HISOPAR AREAS HUMEDAS SAQUE EL HISOPO  
DE SU TUBO**

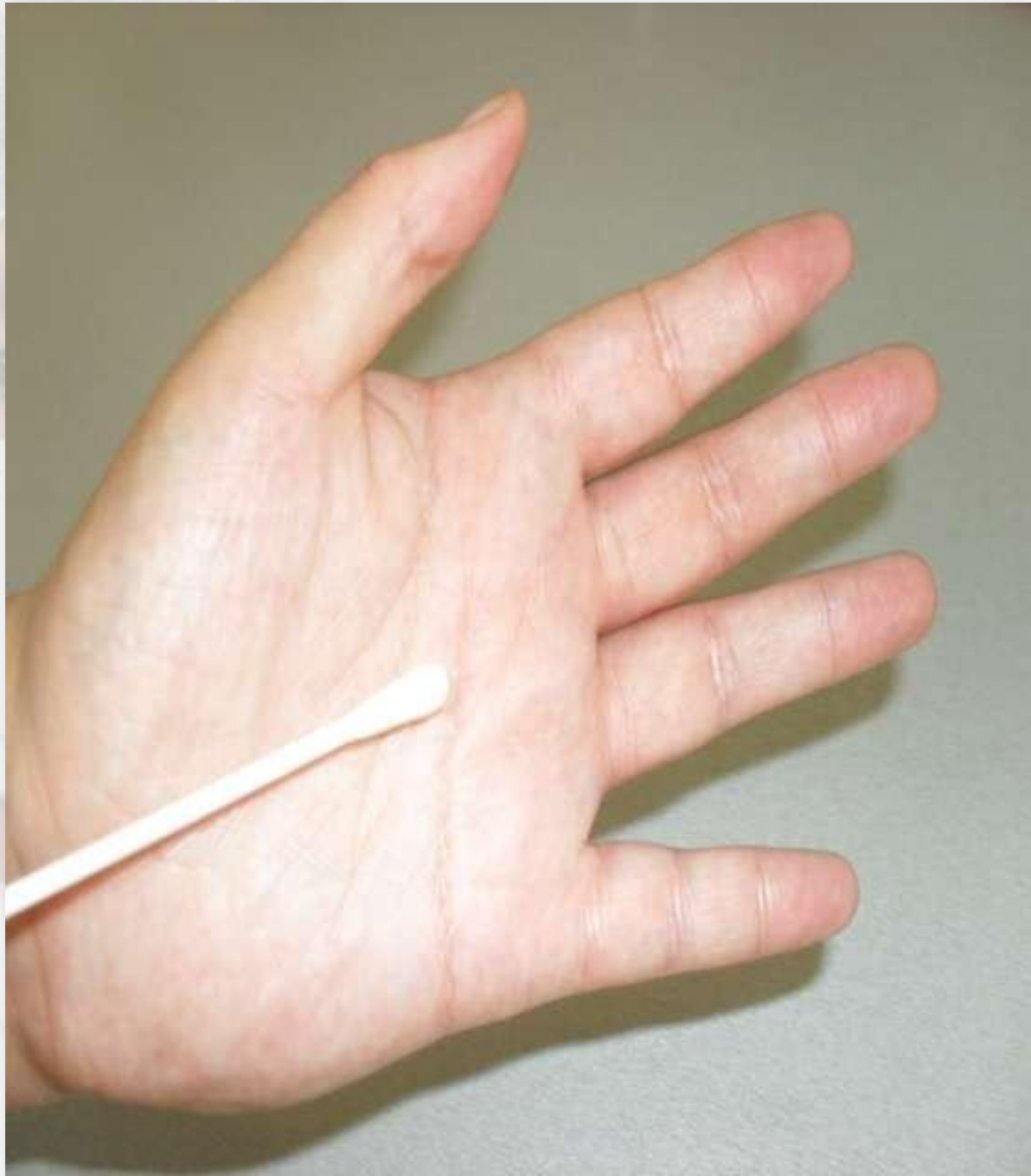


Distribuciones  
Biotecnológicas S.A de C.V.



**NEOGEN**®

Distribuidor  
Autorizado



**REALICE EL FROTIS CON EL HISOPO HUMEDO SOBRE LA  
PALMA DE LA MANO**



Distribuciones  
Biotecnológicas S.A de C.V.



**NEOGEN**

**Distribuidor  
Autorizado**



**ENTRE LOS DEDOS**



Distribuciones  
Biotecnológicas S.A de C.V.



**NEOGEN**

**Distribuidor  
Autorizado**



**EN LAS UÑAS**



Distribuciones  
Biotecnológicas S.A de C.V.



**NEOGEN**

**Distribuidor  
Autorizado**



**EN LAS PUNTAS DE LOS DEDOS**




Distribuciones  
Biotecnológicas S.A de C.V.



**NEOGEN**®

Distribuidor  
Autorizado



**INSERTE EL HISOPO EN EL TUBO DE POLIPROPILENO**



Distribuciones  
Biotecnológicas S.A de C.V.



**NEOGEN**®

Distribuidor  
Autorizado



**PRESIONE EL BULBO EN UN ANGULO DE 45° HASTA QUE SE ESCUCHE QUE SE ROMPE LA VALVULA DE PASO Y FLUYA EL CALDO LETHEEN AL TUBO**





Distribuciones  
Biotecnológicas S.A de C.V.



**NEOGEN**

**Distribuidor  
Autorizado**



**APRIETE EL BULBO PARA PERMITIR QUE EL CALDO BAJE AL FONDO DEL TUBO Y MOJE LA PUNTA DE RAYON DEL HISOPO**



Distribuciones  
Biotecnológicas S.A de C.V.



**NEOGEN**

**Distribuidor  
Autorizado**



**AGITE VIGOROSAMENTE EL HISOPO PARA QUE LOS  
MICROORGANISMOS SE INTEGREN AL CALDO LETHEEN**




Distribuciones  
Biotecnológicas S.A de C.V.



**NEOGEN**®

Distribuidor  
Autorizado



**QUITE EL CUERPO DEL HISOPO PARA DEJAR SOLO EL TUBO  
CON EL CALDO LETHEEN**

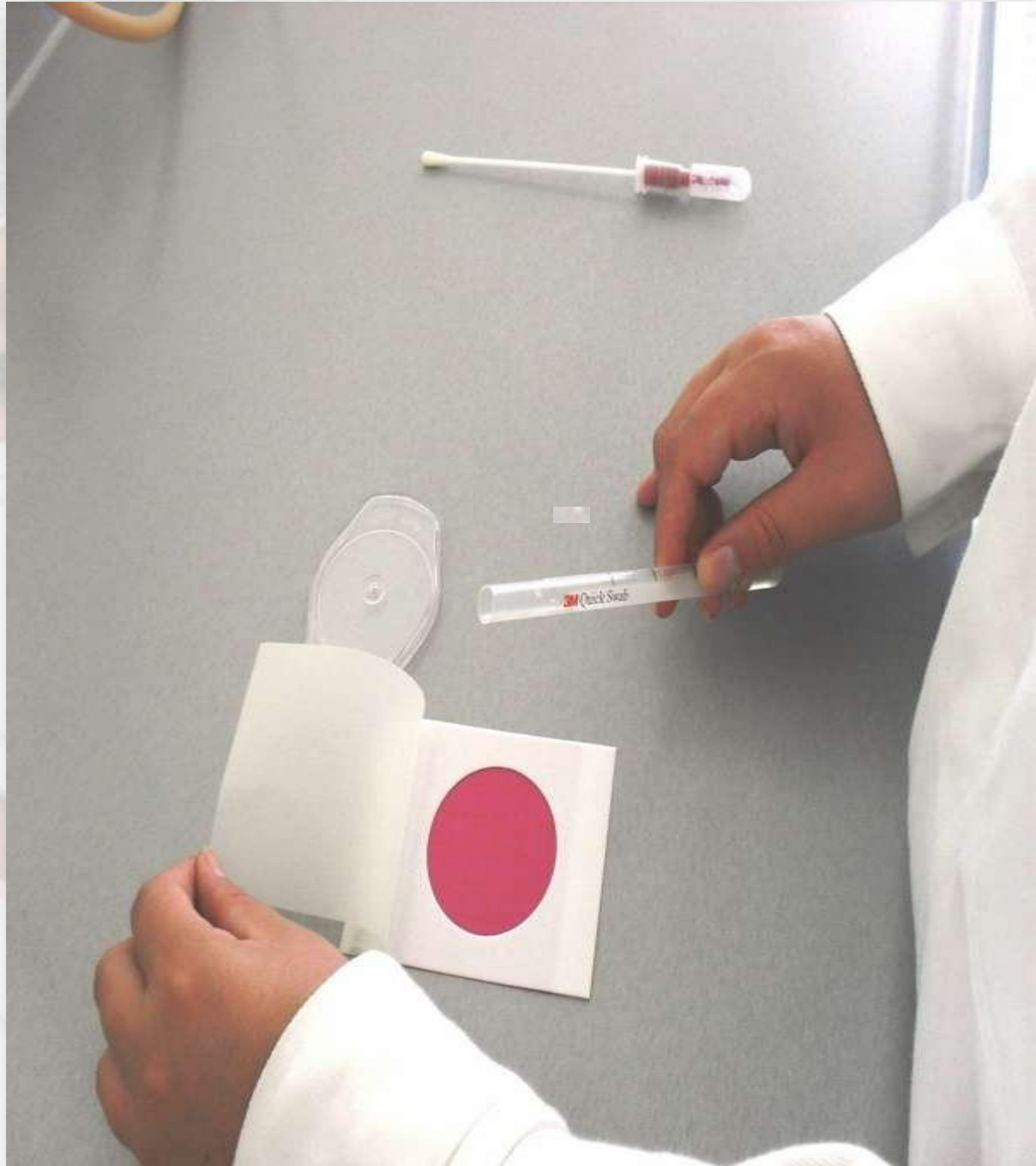


Distribuciones  
Biotecnológicas S.A de C.V.



**NEOGEN**

**Distribuidor  
Autorizado**



**TOME LA PLACA PETRIFILM QUE SE VAN A UTILIZAR**

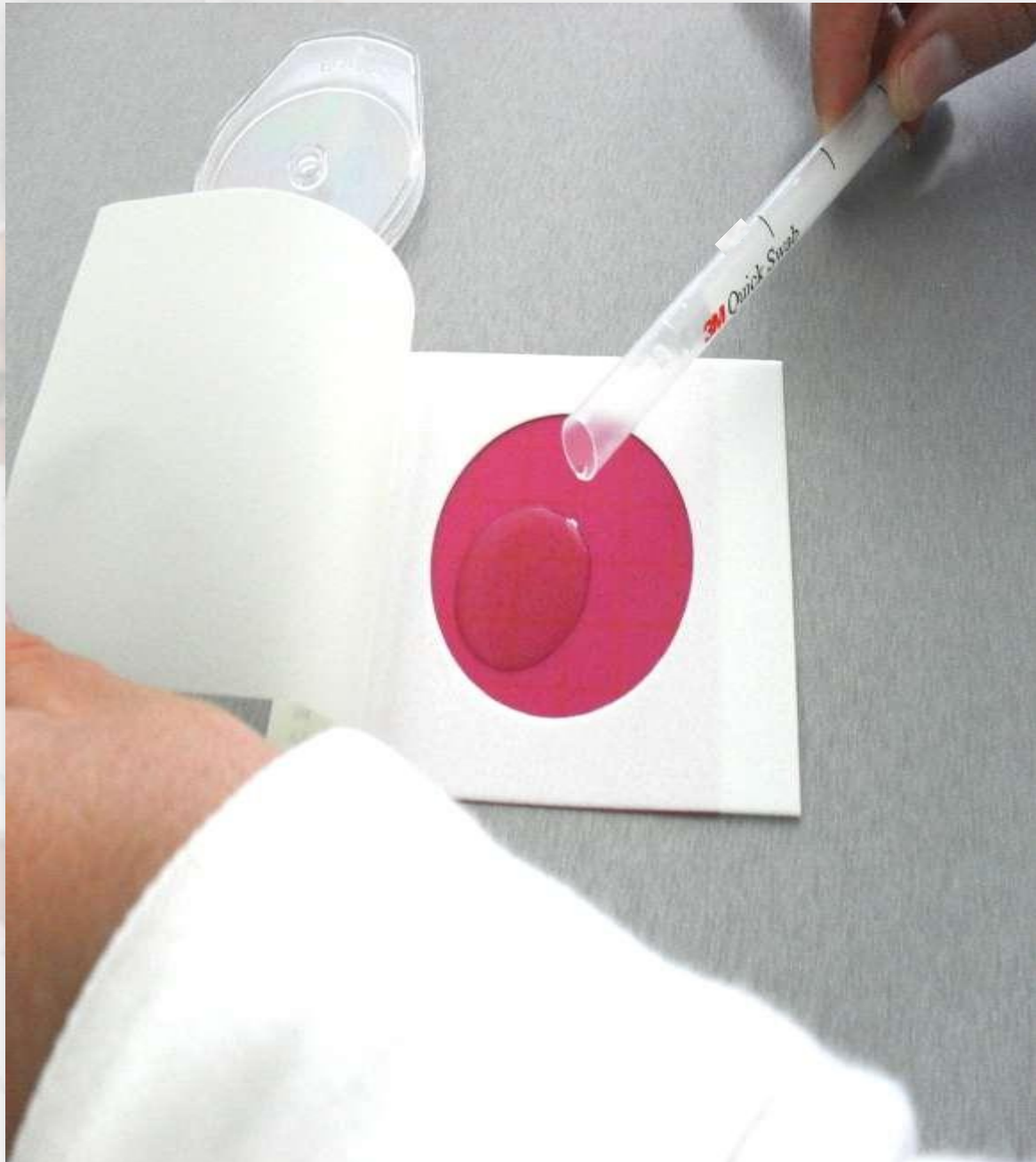


Distribuciones  
Biotecnológicas S.A de C.V.



**NEOGEN**

Distribuidor  
Autorizado



**VIERTA EL ML. DEL CALDO LETHEEN DENTRO DE LA PLACA  
PETRIFILM**




Distribuciones  
Biotecnológicas S.A de C.V.



**NEOGEN**

**Distribuidor  
Autorizado**



**BAJE EL FILME SUPERIOR DE LA PLACA PETRIFILM**

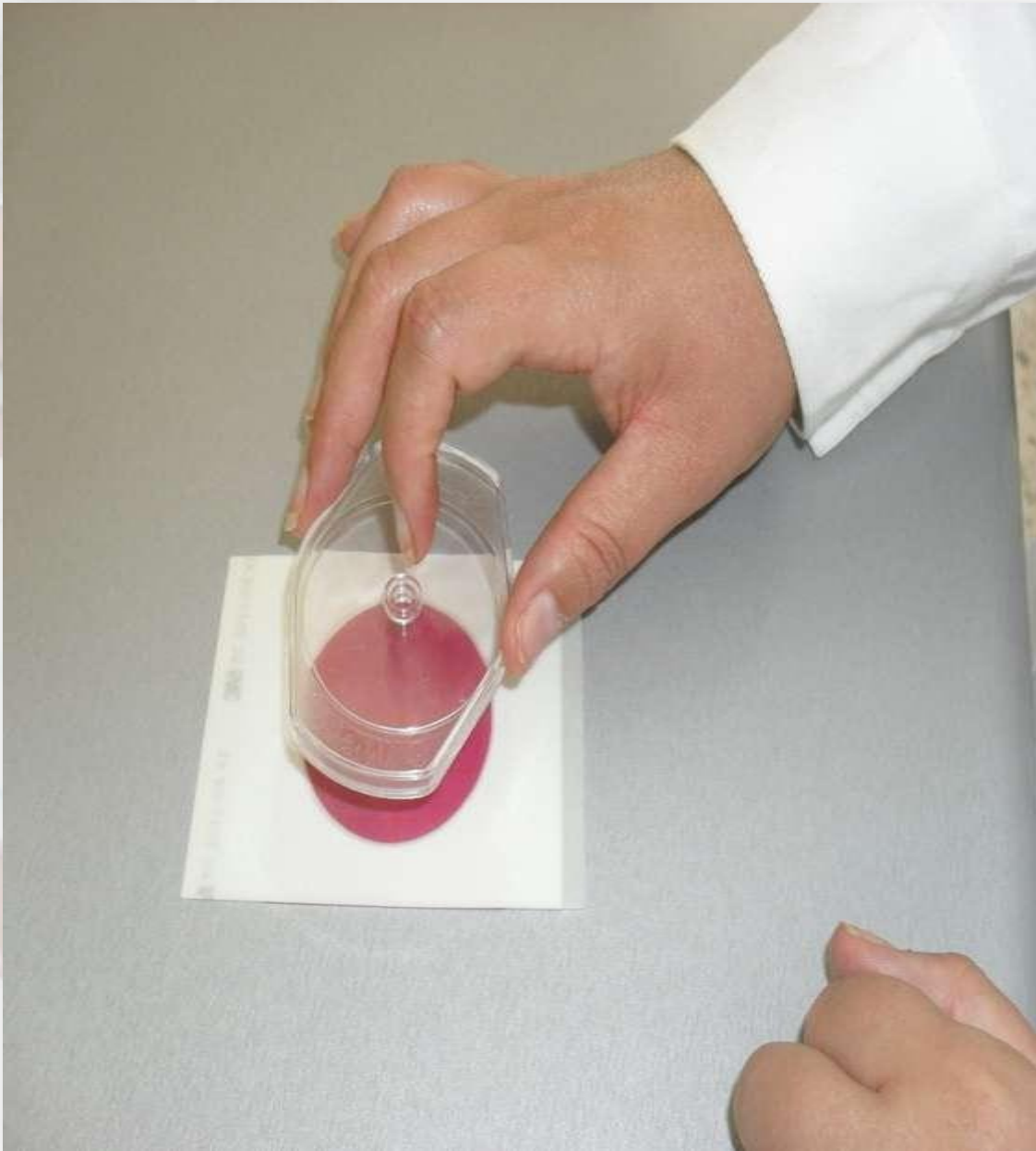


Distribuciones  
Biotecnológicas S.A de C.V.



**NEOGEN**

**Distribuidor  
Autorizado**



**COLOQUE EL DIFUSOR EN LA PARTE SUPERIOR DE LA PLACA  
PETRIFILM**




Distribuciones  
Biotecnológicas S.A de C.V.



**NEOGEN**

**Distribuidor  
Autorizado**



**RETIRE EL DIFUSOR DE LA PLACA**



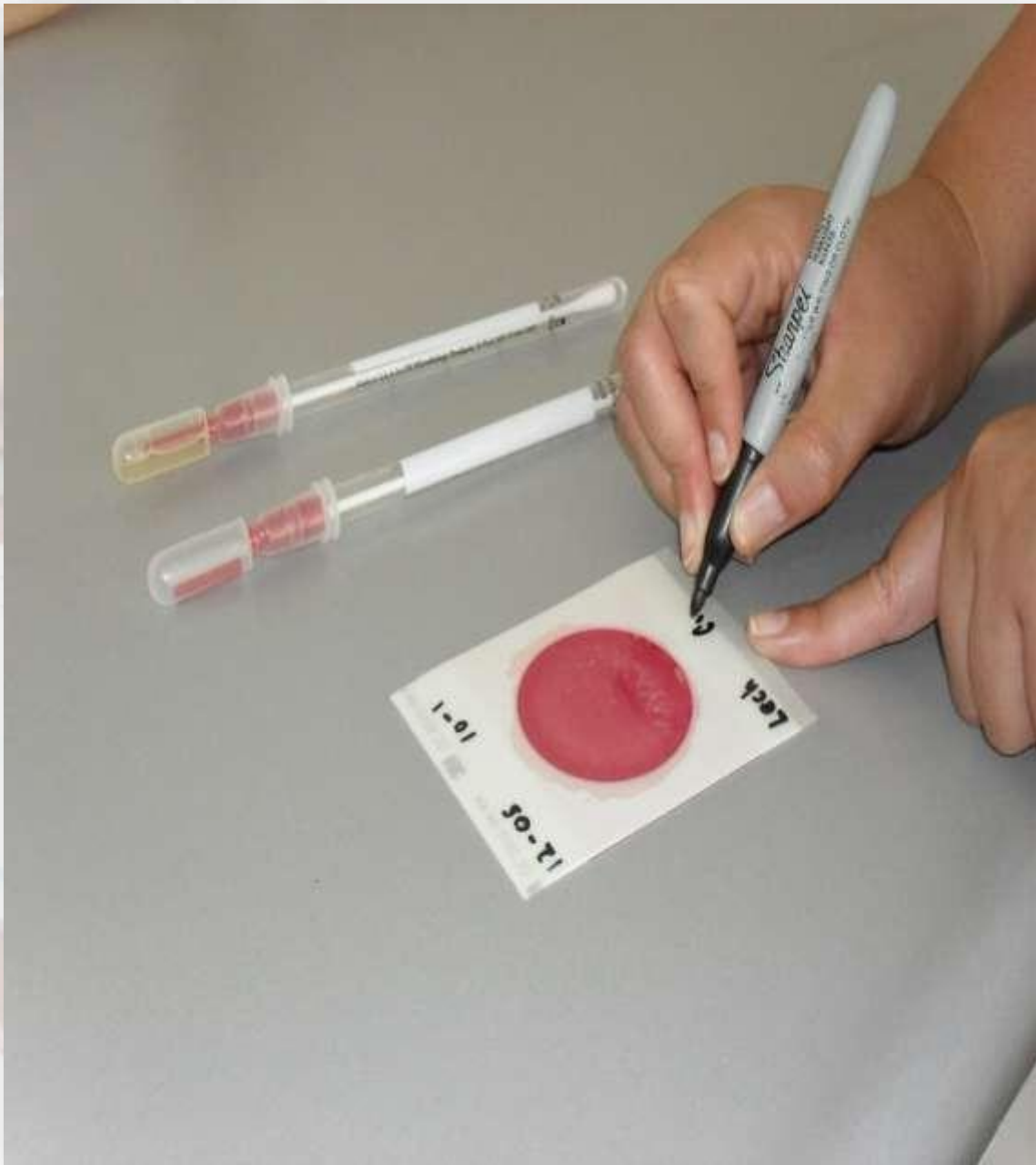


Distribuciones  
Biotecnológicas S.A de C.V.



**NEOGEN**

**Distribuidor  
Autorizado**



**ESCRIBA TODA LA INFORMACION ALREDEDOR DEL CÍRCULO  
SIN TOCAR EL AREA DE INNOCULACION O SI PREFIERE HAGALO  
ANTES DE INNOCULAR**



Distribuciones  
Biotecnológicas S.A de C.V.



**NEOGEN**

**Distribuidor  
Autorizado**



**LLEVE LA PLACA A LA INCUBADORA**




Distribuciones  
Biotecnológicas S.A de C.V.



**NEOGEN**

**Distribuidor  
Autorizado**



**Conteo de Coliformes totales = 69.**

**REPORTE LOS RESULTADOS**